

Финансовое управление
администрации муниципального образования «Шовгеновский район»

ПУТЕВОДИТЕЛЬ по проекту Решения Совета народных депутатов муниципального
образования «Шовгеновский район»
«О бюджете муниципального образования «Шовгеновский район» на 2023 год
и на плановый период 2024 и 2025 годов»



Бюджет для граждан

Хакуринохабль, 2023

Уважаемые жители Шовгеновского района!

Вашему вниманию представлена брошюра «Бюджет для граждан» - Путеводитель по проекту Решения Совета народных депутатов муниципального образования «Шовгеновский район» «О бюджете муниципального образования «Шовгеновский район» на 2023 год и на плановый период 2024 и 2025 годов».

В предстоящий период, как и прежде, районный бюджет сохранит социальную направленность. Бюджетные ресурсы сконцентрированы на выполнении действующих расходных обязательств, решении задач, поставленных Указом Президента Российской Федерации от 7 мая 2018 года № 204 «О национальных целях и стратегических задачах развития Российской Федерации на период до 2024 года».

Основной структурной составляющей расходной части районного бюджета, охватывающей основные сферы деятельности исполнительных органов местного самоуправления, являются государственные программы Республики Адыгея.

Публичные слушания по проекту Решения Совета народных депутатов муниципального образования «Шовгеновский район» «О бюджете муниципального образования «Шовгеновский район» на 2023 год и на плановый период 2024 и 2025 годов» состоятся 27 декабря 2022 года в 10.00 часов по адресу: аул Хакуринохабль, улица Шовгенова, 9, актовый зал.

Начальник финансового управления
администрации муниципального
образования «Шовгеновский район»

А.Ю.Аташуков



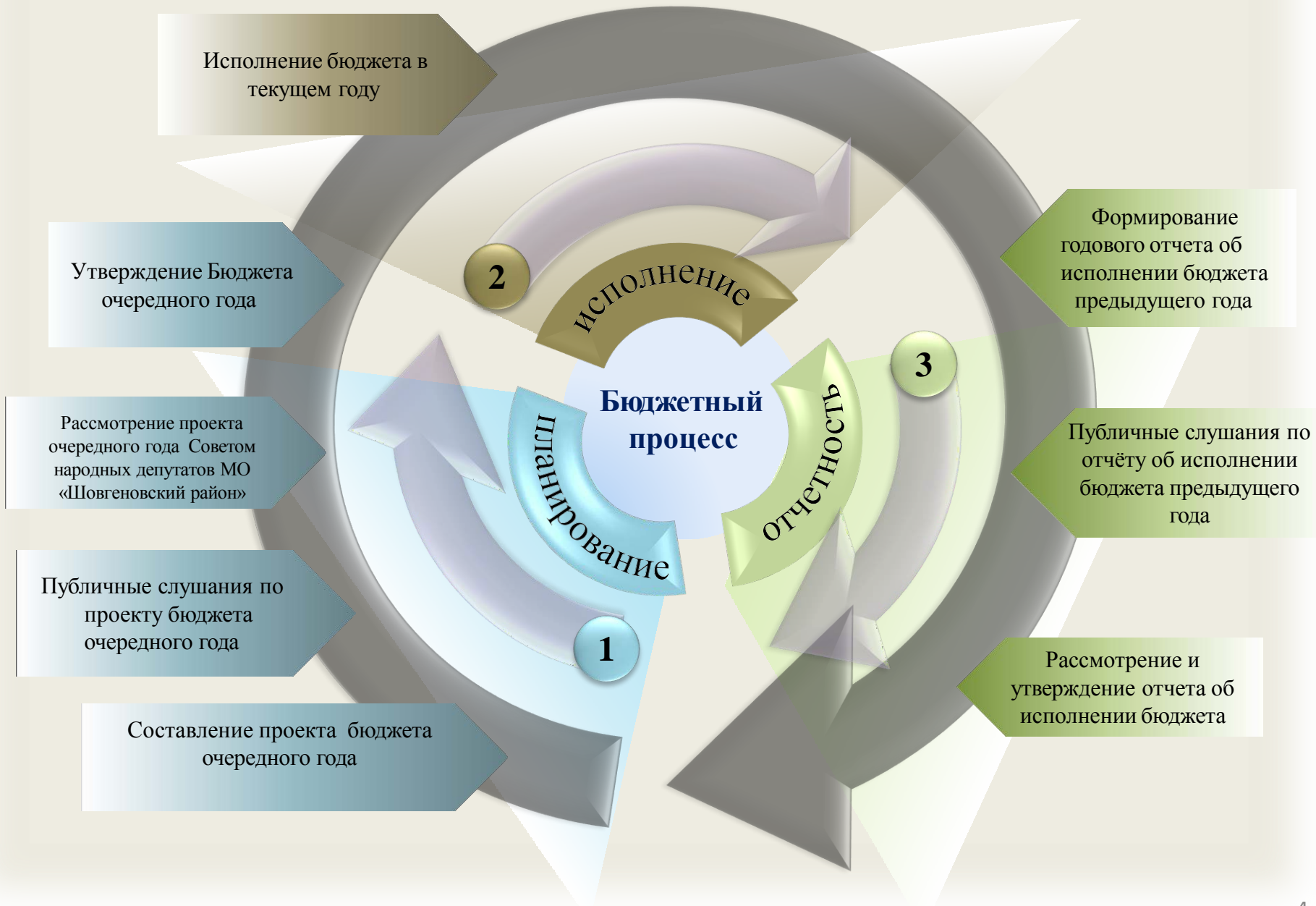
Шовгеновский район

*В состав Шовгеновского района
входит 6 сельских
поселений:*

*Население Шовгеновского района
16180 человек*



БЮДЖЕТНЫЙ ПРОЦЕСС В ШОВГЕНОВСКОМ РАЙОНЕ



ОСНОВНЫЕ НАПРАВЛЕНИЯ БЮДЖЕТНОЙ ПОЛИТИКИ ШОВГЕНОВСКОГО РАЙОНА НА 2023 ГОД И ПЛАНОВЫЙ ПЕРИОД 2024 И 2025 ГОДОВ

Основные направления бюджетной политики

- проведение ответственной бюджетной политики, способствующей обеспечению долгосрочной сбалансированности и устойчивости бюджетной системы муниципального образования «Шовгеновский район» и формированию условий для ускорения темпов экономического роста, укреплению финансовой стабильности в муниципальном образовании «Шовгеновский район»;
- достижение целевых показателей, предусмотренных муниципальными программами муниципального образования «Шовгеновский район», Указом Президента Российской Федерации от 7 мая 2018 года № 204, Стратегией социально-экономического развития муниципального образования «Шовгеновский район»;
- обеспечение ежегодного повышения оплаты труда работникам бюджетного сектора экономики;
- сохранение социальной направленности консолидированного бюджета муниципального образования «Шовгеновский район»;
- совершенствование государственной социальной поддержки граждан на основе применения принципа нуждаемости и адресности;
- повышение качества государственных и муниципальных услуг;
- обеспечение справедливой конкуренции на рынке государственных (муниципальных) услуг;
- развитие механизмов привлечения социально ориентированных некоммерческих организаций к оказанию социальных услуг на конкурентной основе;
- принятие мер по недопущению кредиторской задолженности по заработной плате и социальным выплатам;
- внедрение принципов инициативного бюджетирования, предполагающих участие граждан в определении и выборе предметов расходования бюджетных средств, а также последующем контроле за реализацией отобранных проектов;
- содействие расширению производственного потенциала экономики муниципального образования «Шовгеновский район», принятие мер по повышению инвестиционной привлекательности муниципального образования «Шовгеновский район»;
- совершенствование системы планирования бюджетных инвестиций в объекты капитального строительства, путем введения механизма обоснования инвестиций;
- совершенствование механизма предоставления межбюджетных трансфертов местным бюджетам в форме субсидий, субвенций и иных межбюджетных трансфертов, имеющих целевое назначение, предоставление которых осуществляется в пределах суммы, необходимой для оплаты денежных обязательств по расходам получателей средств местных бюджетов, источником финансового обеспечения которых являются данные межбюджетные трансферты.

Основные направления налоговой политики

- мониторинг налогового администрирования в целях выработки предложений по совершенствованию налогового законодательства;
- продолжение работы по эффективному межведомственному взаимодействию, целями которого являются повышение уровня собираемости налогов, снижение недоимки, достижение высокой степени достоверности информации об объектах налогообложения;
- совершенствование практики перехода на новые принципы налогообложения от кадастровой стоимости по налогу на имущество организаций и налогу на имущество физических лиц;
- создание правовой основы для проведения оценки эффективности применения льгот по местным налогам в целях их ежегодного мониторинга и актуализации в рамках планируемого на федеральном уровне перехода к их учету в составе налоговых расходов государственных (муниципальных) программ;
- активизация работы, направленной на эффективное использование инструментов, противодействующих уклонению от исполнения обязанностей по уплате налогов, с целью повышения налоговой дисциплины и мотивации налогоплательщика самостоятельно уточнять свои налоговые обязательства по уплате налогов и сборов;
- обеспечение предсказуемости управленческих решений в налоговой сфере, стабильности при принятии решений по установлению ставок местных налогов;
- проведение оптимизации структуры имущества, находящегося в муниципальной собственности муниципальной собственности, с целью получения дополнительных доходов от его использования или реализации;
- обеспечение полноценного и достоверного учета муниципального имущества, а также земельных участков, государственная собственность на которые не разграничена, предоставленных в аренду;
- повышение эффективности реализации мер, направленных на расширение налоговой базы по имущественным налогам, путем выявления и включения в налогооблагаемую базу недвижимого имущества и земельных участков, которые до настоящего времени не зарегистрированы;
- поддержание справедливого уровня налоговой нагрузки для физических и юридических лиц;
- поддержка малого и среднего предпринимательства, стимулирование самозанятости и предпринимательской инициативы;
- совершенствование законодательной базы по местным налогам и единому налогу на вмененный доход на основе единых методологических принципов;
- продолжение работы, направленной на легализацию трудовых отношений и снижение неформальной занятости.

ОСНОВНЫЕ НАПРАВЛЕНИЯ НАЛОГОВОЙ ПОЛИТИКИ ШОВГЕНОВСКОГО РАЙОНА НА 2023 ГОД И ПЛАНОВЫЙ ПЕРИОД 2024 И 2025 ГОДОВ

Основными направлениями налоговой политики Республики Адыгея на 2023 год и на плановый период 2024 и 2025 годов являются:

совершенствование механизмов взаимодействия исполнительных органов государственной власти Республики Адыгея и территориальных органов федеральных органов государственной власти в части качественного администрирования доходов республиканского бюджета Республики Адыгея и повышения уровня собираемости налоговых и неналоговых доходов;

усиление претензионно-исковой работы с неплательщиками и осуществление мер принудительного взыскания задолженности по платежам в бюджеты всех уровней во взаимодействии с территориальными органами федеральных органов исполнительной власти;

повышение уровня ответственности главных администраторов доходов за прогнозирование поступления доходов консолидированного бюджета Республики Адыгея и выполнение в полном объеме утвержденных годовых бюджетных назначений;

содействие вовлечению граждан в предпринимательскую деятельность и сокращение неформальной занятости в том числе путем перехода граждан на применение специального налогового режима «Налог на профессиональный доход»;

проведение ежегодной оценки эффективности налоговых расходов Республики Адыгея;

продолжение работы по обеспечению полноценного и достоверного учета имущества, находящегося в государственной собственности Республики Адыгея, а также земельных участков, предоставленных в аренду, государственная собственность на которые не разграничена и которые расположены в границах городских округов;

проведение мероприятий по сокращению задолженности по доходам:

от сдачи в аренду земельных участков, находящихся в государственной собственности Республики Адыгея;

от использования имущества, находящегося в государственной собственности Республики Адыгея;

от сдачи в аренду земельных участков, государственная собственность на которые не разграничена и которые расположены в границах городских округов.



Консолидированный бюджет муниципальный образования «Шовгеновский район»

В состав входит
7 бюджетов

**КОНСОЛИДИРОВАННЫЙ
БЮДЖЕТ МУНИЦИПАЛЬНОГО
ОБРАЗОВАНИЯ «ШОВГЕНОВСКИЙ
РАЙОН»**

1 бюджет

**БЮДЖЕТ МУНИЦИПАЛЬНОГО
ОБРАЗОВАНИЯ
«ШОВГЕНОВСКИЙ РАЙОН»**

**6 БЮДЖЕТОВ СЕЛЬСКИХ
ПОСЕЛЕНИЙ**

**БЮДЖЕТЫ СЕЛЬСКИХ
ПОСЕЛЕНИЙ**

Наименование

2023 год

2024 год

2025 год

КОНСОЛИДИРОВАННЫЙ БЮДЖЕТ РАЙОНА

ДОХОДЫ	1264403,5	628471,4	637772,8
Налоговые и неналоговые доходы	153766,7	198923,7	206275,9
Безвозмездные поступления	1110606,8	593815,7	431496,9
РАСХОДЫ	1270003,5	634885,4	644272,8
ДЕФИЦИТ(-)/ ПРОФИЦИТ (+)	-5600,0	-6414,0	-6500

БЮДЖЕТ МУНИЦИПАЛЬНОГО РАЙОНА

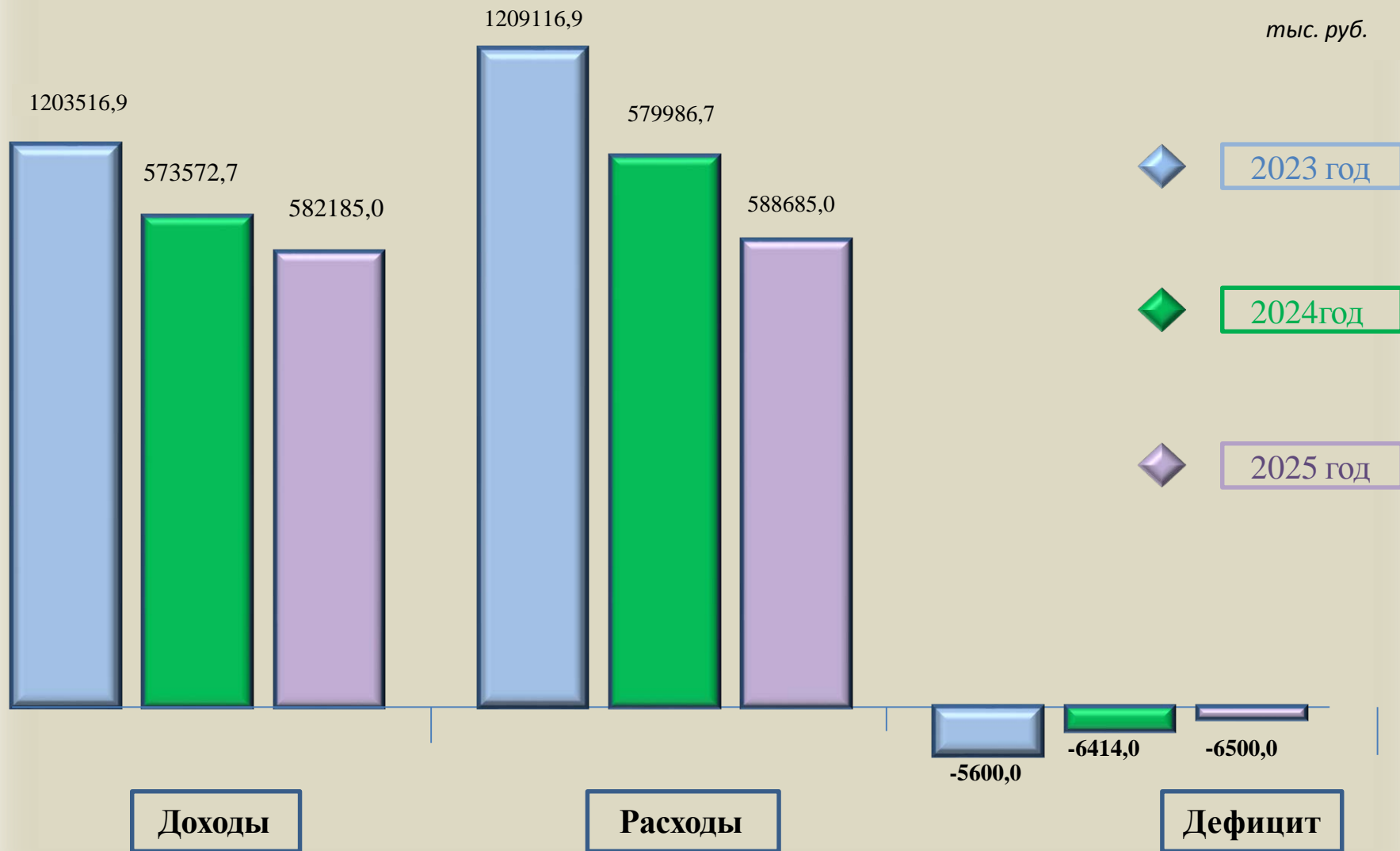
ДОХОДЫ	1203516,9	573572,7	582185,0
Налоговые и неналоговые доходы	113457,5	157854,0	164579,5
Безвозмездные поступления	1090029,4	415718,7	417605,5
РАСХОДЫ	1209116,9	579986,7	588685,0
ДЕФИЦИТ(-)/ ПРОФИЦИТ (+)	-5600,0	-6414,0	-6500,0

БЮДЖЕТЫ СЕЛЬСКИХ ПОСЕЛЕНИЙ

ДОХОДЫ	60886,6	54898,7	55587,8
Налоговые и неналоговые доходы	40309,2	41069,7	41696,4
Безвозмездные поступления	20577,4	13829,0	13891,4
РАСХОДЫ	60886,6	54898,7	55587,8
ДЕФИЦИТ(-)/ ПРОФИЦИТ (+)	0	0	0

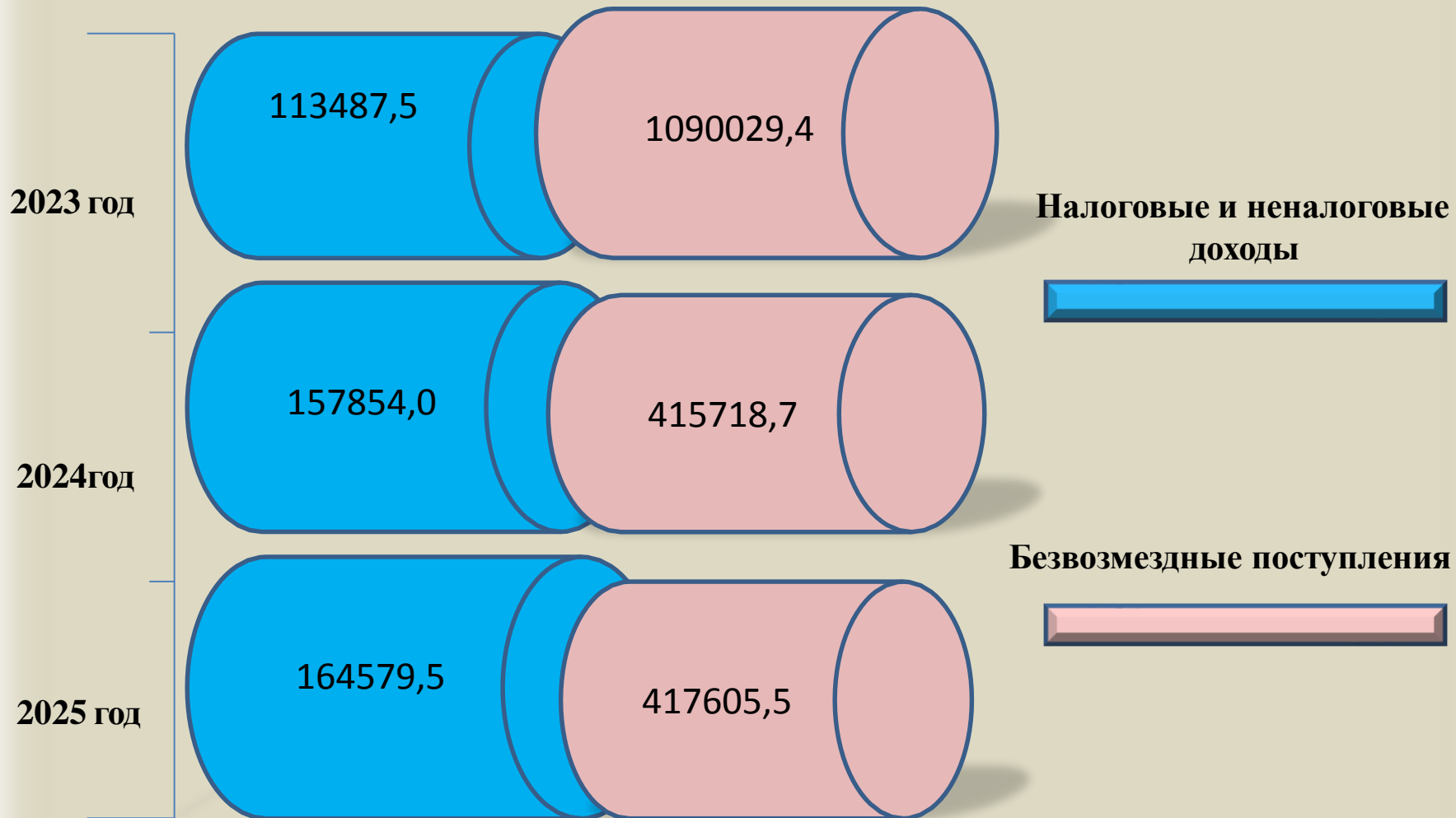
ОСНОВНЫЕ ПАРАМЕТРЫ МУНИЦИПАЛЬНОГО БЮДЖЕТА ШОВГЕНОВСКОГО РАЙОНА

Основные характеристики проекта районного бюджета на 2023 год и на плановый период 2024 и 2025 годов характеризуются следующими данными:



Объем и структура доходов муниципального бюджета Шовгеновского района

тыс. руб.



Объем и структура налоговых и неналоговых доходов муниципального бюджета Шовгеновского района

Наименование	2021 год (факт)	2022 год (план)	2023 год	2024 год	2025 год
НАЛОГОВЫЕ ДОХОДЫ <i>тыс. руб.</i>					
Налог на доходы физических лиц	19509,6	21893,0	23560,8	23089,5	22927,9
Акцизы по подакцизным товарам (продукции), производимым на территории Российской Федерации	1184,4	1283,6	1678,0	1718,4	1718,4
Налоги на совокупный доход	28831,8	30440,9	36111,9	37551,8	39106,5
Налог на имущество организаций	44028,1	10000,0	10637,0	24480,0	24970,0
Налог на добычу полезных ископаемых	37,6	35,0	57,8	59,4	60,4
Государственная пошлина	2034,3	2014,0	2242,0	2355,0	2472,0
ВСЕГО	95625,8	65666,5	74287,5	89254,1	91255,2
НЕНАЛОГОВЫЕ ДОХОДЫ <i>тыс. руб.</i>					
Доходы от использования имущества, находящегося в государственной и муниципальной собственности	36440,0	37847,0	38717,3	38948,4	38948,4
Платежи при пользовании природными ресурсами	353,2	430,0	447,2	465,1	483,7
Доходы от оказания платных услуг (работ) и компенсации затрат государства	64,9	2538,3	0	0	0
Доходы от продажи материальных и нематериальных активов	270,5	1545,0	0	29150,9	33855,2
Штрафы, санкции, возмещение ущерба	88,1	70,0	35,5	35,5	37,0
ВСЕГО	37217,8	42430,3	39200,0	68599,9	73324,3

Объем и структура безвозмездных поступлений муниципального бюджета Шовгеновского района

тыс. руб.

Наименование	2021 год (факт)	2022 год (план)	2023 год	2024 год	2025год
БЕЗВОЗМЕЗДНЫЕ ПОСТУПЛЕНИЯ ИЗ ФЕДЕРАЛЬНОГО БЮДЖЕТА	429058,6	1031468,8	1090029,4	415718,7	417605,5
Дотации	146900,0	191127,5	159404,0	127523,0	127523,0
Субсидии	38092,3	558549,5	670052,0	20939,9	12719,6
Субвенции	231403,7	254522,6	247859,5	255458,9	265566,0
Иные межбюджетные трансферты	13800,4	17969,3	12713,9	11796,9	11796,9



СТРУКТУРА РАСХОДОВ МУНИЦИПАЛЬНОГО БЮДЖЕТА ШОВГЕНОВСКОГО РАЙОНА В 2023 ГОДУ

тыс. руб.

Культура,
кинематография
142698,4 (12,0%)

Образование 548473,1
(45,0%)

Жилищно-коммунальное
хозяйство
4040,5 (0,3%)

Межбюджетные
трансферты
общего характера
бюджетам
бюджетной
системы
Российской
Федерации
14563,0 (2,0%)

Национальная
экономика
328120,2
(27,0%)

Национальная
безопасность и
правоохранительная
деятельность 2741,2
(1%)

Общегосударственные
вопросы
60856,7 (5,0%)

Средства массовой
информации 9586,7
(1,0%)

Социальная политика 98035,8
(8,0%)

Обслуживание
государственного
(муниципального)
долга 1,3

ВСЕГО: 1209116,9

Бюджет Шовгеновского района сохранит социальную направленность

Расходы республиканского бюджета в 2023 году составят 66,0%

Средства массовой информации 9586,7 тыс. руб.

Культура, кинематография 142698,4 тыс. руб.

Расходы, направленные на социальную сферу 66,0%

Расходы в других отраслях 34,0%

Социальная политика 98035,8 тыс.руб.

Образование 548473,1 тыс. руб.



Динамика расходов муниципального бюджета Шовгеновского района в 2021-2025 г. (тыс. руб.)

Наименование	2021 год (факт)	2022 год (план)	2023 год	2024 год	2025 год
Общегосударственные вопросы	569892,7	62072,9	60856,7	63199,8	70391,7
Национальная оборона	0,0	0,0	0,0	0,0	0,0
Национальная безопасность и правоохранительная деятельность	2234,0	2393,3	2741,2	2766,5	2845,1
Национальная экономика	2274,7	30653,4	328120,2	2020,5	2020,5
Жилищно-коммунальное хозяйство	6688,3	46054,2	4040,5	6881,7	0,0
Охрана окружающей среды	0,0	0,0	0,0	0,0	0,0
Образование	294154,6	531819,5	548473,1	295368,8	310165,5
Культура, кинематография	79270,9	161152,4	142698,4	93092,3	94714,9
Здравоохранение	0,0	0,0	0,0	0,0	0,0
Социальная политика	90955,6	101124,8	98035,8	92474,2	84417,4
Физическая культура и спорт	1914,0	0,0	0,0	0,0	0,0
Средства массовой информации	9898,2	9391,4	9586,7	9619,0	9566,0
Обслуживание государственного долга	2,0	1,8	1,3	0,9	0,9
Межбюджетные трансферты общего характера	23226,4	14563,0	14563,0	14563,0	14563,0
ИТОГО	567608,1	959226,7	959226,7	579986,7	588685,0

РАСХОДЫ ПО РАЗДЕЛУ
«ОБЩЕГОСУДАРСТВЕННЫЕ ВОПРОСЫ» (ТЫС. РУБ.)

Структура расходов	2021 год (факт)	2022 год (план)	2023 год	2024 год	2025 год
Функционирование высшего должностного лица субъекта Российской Федерации и муниципального образования	1961,3	1569,8	1658,1	1677,3	1668,6
Функционирование законодательных (представительных) органов государственной власти и представительных органов муниципальных образований	3636,2	3629,9	4009,5	4054,3	4034,1
Функционирование правительства РФ, высших исполнительных органов государственной власти субъектов РФ, местных администраций	34781,0	32952,4	34351,6	34723,9	34572,4
Обеспечение деятельности финансовых, налоговых и таможенных органов и органов финансового (финансово-бюджетного) надзора	11330,6	10913,4	11692,2	11799,9	11739,1
Резервные фонды	0,0	210,0	210,0	210,0	210,0
Другие общегосударственные вопросы	5280,2	12797,4	8935,3	10734,4	18167,5
ВСЕГО	56989,3	62072,9	60856,7	63199,8	70391,7

РАСХОДЫ НА НАЦИОНАЛЬНУЮ БЕЗОПАСНОСТЬ И ПРАВООХРАНИТЕЛЬНУЮ ДЕЯТЕЛЬНОСТЬ (ТЫС. РУБ.)					
Структура расходов	2021 год (факт)	2022 год (план)	2023 год	2024 год	2025 год
Гражданская оборона	51,9	212,0	212,0	212,0	212,0
Защита населения и территории от чрезвычайных ситуаций природного и техногенного характера, гражданская оборона	2182,1	2181,3	2529,2	2554,5	2633,1
ВСЕГО	2234,0	2393,3	2741,2	2766,5	2845,1

РАСХОДЫ НА НАЦИОНАЛЬНУЮ ЭКОНОМИКУ (ТЫС. РУБ.)					
Структура расходов	2021 год (факт)	2022 год (план)	2023 год	2024 год	2025 год
Сельское хозяйство и рыболовство	106,6	72,2	302,1	302,1	302,1
Водное хозяйство	149,7	0,0	0,0	0,0	0,0
Дорожное хозяйство (дорожные фонды)	2018,4	1181,0	327818,1	1718,4	1718,4
ВСЕГО	2274,7	1253,2	328120,2	2020,5	2020,5

РАСХОДЫ НА ЖИЛИЩНО-КОММУНАЛЬНОЕ ХОЗЯЙСТВО (ТЫС. РУБ.)					
Структура расходов	2021 год (факт)	2022 год (план)	2023 год	2024 год	2025 год
Коммунальное хозяйство	1160,0	42303,9	0,0	0,0	0,0
Благоустройство	5528,3	3750,3	4040,5	6881,7	0,0
ВСЕГО	6688,3	46054,2	4040,5	6881,7	0,0

РАСХОДЫ НА ОБРАЗОВАНИЕ (ТЫС. РУБ.)					
Структура расходов	2021 год (факт)	2022 год (план)	2023 год	2024 год	2025 год
Дошкольное образование	47954,0	239256,1	251131,3	48415,1	53086,9
Общее образование	205275,5	250734,9	252028,1	201131,7	211178,4
Дополнительное образование детей	22036,7	24614,5	27332,7	27562,7	27667,2
Молодежная политика	1276,8	1132,5	1177,8	1224,9	1224,9
Другие вопросы в области образования	17611,7	16081,5	16803,2	17034,4	17008,1
ВСЕГО	294154,6	531819,5	548473,1	295368,8	310165,5

РАСХОДЫ НА КУЛЬТУРУ, КИНЕМАТОГРАФИЮ (ТЫС. РУБ.)

Структура расходов	2021 год (факт)	2022 год (план)	2023 год	2024 год	2025 год
Культура	63065,4	144021,4	123950,8	74724,9	76193,3
Кинематография	1387,4	1470,1	1708,7	1763,6	1796,6
Другие вопросы в области культуры, кинематографии	14818,1	15660,9	17038,9	16603,8	16725,0
ВСЕГО	79270,9	161152,4	142698,4	93092,3	94714,9

РАСХОДЫ НА СОЦИАЛЬНУЮ ПОЛИТИКУ (ТЫС. РУБ.)

Структура расходов	2021 год (факт)	2022 год (план)	2023 год	2024 год	2025 год
Пенсионное обеспечение	3336,7	2258,0	2022,4	3014,4	3016,3
Социальное обслуживание населения	0,0	0,0	0,0	0,0	0,0
Социальное обеспечение населения	1664,8	31,4	32,0	0,0	0,0
Охрана семьи и детства	85349,7	98259,0	95379,4	88824,6	80740,8
Другие вопросы в области социальной политики	604,4	576,4	602,0	635,2	660,3
ВСЕГО	90955,6	101124,8	98035,8	92474,2	84417,4

РАСХОДЫ НА ФИЗИЧЕСКУЮ КУЛЬТУРУ И СПОРТ (ТЫС. РУБ.)

Структура расходов	2021 год (факт)	2022 год (план)	2023 год	2024 год	2025 год
Физическая культура	0,0	0,0	0,0	0,0	0,0
Массовый спорт	1914,0	0,0	0,0	0,0	0,0
ВСЕГО	1914,0	0,0	0,0	0,0	0,0

РАСХОДЫ НА СРЕДСТВА МАССОВОЙ ИНФОРМАЦИИ (ТЫС. РУБ.)

Структура расходов	2021 год (факт)	2022 год (план)	2023 год	2024 год	2025 год
Периодическая печать и издательства	5997,8	5383,2	9586,7	9619,0	9566,0
Телевидение и радиовещание	3900,4	4008,2	0,0	0,0	0,0
ВСЕГО	9898,2	9391,4	9586,7	9619,0	9566,0

РАСХОДЫ НА ОБСЛУЖИВАНИЕ ГОСУДАРСТВЕННОГО ДОЛГА (ТЫС. РУБ.)

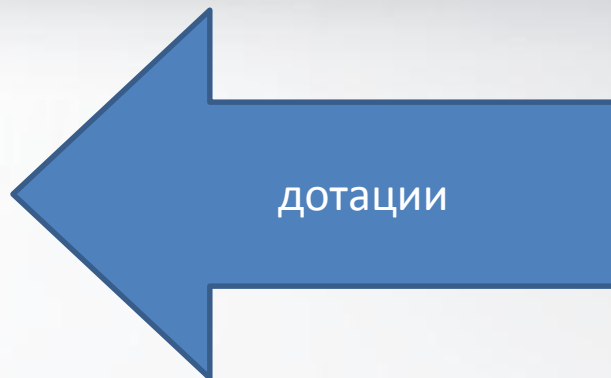
Структура расходов	2021 год (факт)	2022 год (план)	2023 год	2024 год	2025 год
Обслуживание государственного долга	2,0	1,8	1,3	0,9	0,9
ВСЕГО	2,0	1,8	1,3	0,9	0,9

РАСХОДЫ НА МЕЖБЮДЖЕТНЫЕ ТРАНСФЕРТЫ ОБЩЕГО ХАРАКТЕРА (ТЫС. РУБ.)

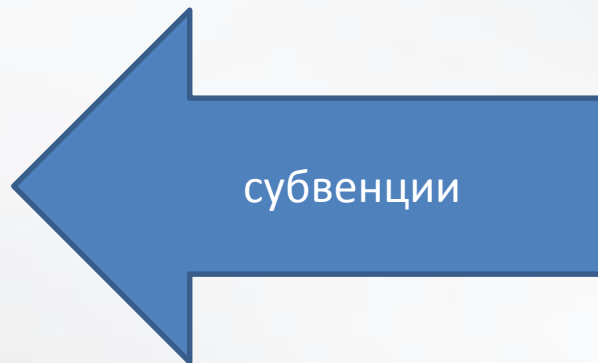
Структура расходов	2021 год (факт)	2022 год (план)	2023 год	2024 год	2025 год
Дотации на выравнивание бюджетной обеспеченности субъектов Российской Федерации и муниципальных образований	14563,0	14563,0	14563,0	14563,0	14563,0
Иные дотации	1010,0	0,0	0,0	0,0	0,0
Прочие межбюджетные трансферты общего характера	7653,4	0,0	0,0	0,0	0,0
ВСЕГО	23226,4	14563,0	14563,0	14563,0	14563,0

МЕЖБЮДЖЕТНЫЕ ТРАНСФЕРТЫ В БЮДЖЕТЫ МУНИЦИПАЛЬНЫХ ОБРАЗОВАНИЙ

2023 год - 14563,0 тыс. руб.
2024 год - 14563,0 тыс. руб.
2025 год - 14563,0 тыс.руб.



2023 год – 33,0 тыс. руб.
2024 год - 33,0 тыс. руб.
2025 год – 33,0 тыс. руб.



ВСЕГО

2023 год – 14596,0 тыс. руб.
2024 год – 14596,0 тыс. руб.
2025 год – 14596,0тыс. руб.

**Программные расходы муниципального бюджета
Шовгеновского района в 2022 году составят 29 053 692,7 тыс. руб.**

тыс. руб.

Муниципальные программы
МО «Шовгеновский район»
853620,6 (89,0%)

Расходы вне программ 105606,10
(11,0%)

**Программные расходы районного бюджета в 2022 году
составят 89,0%**

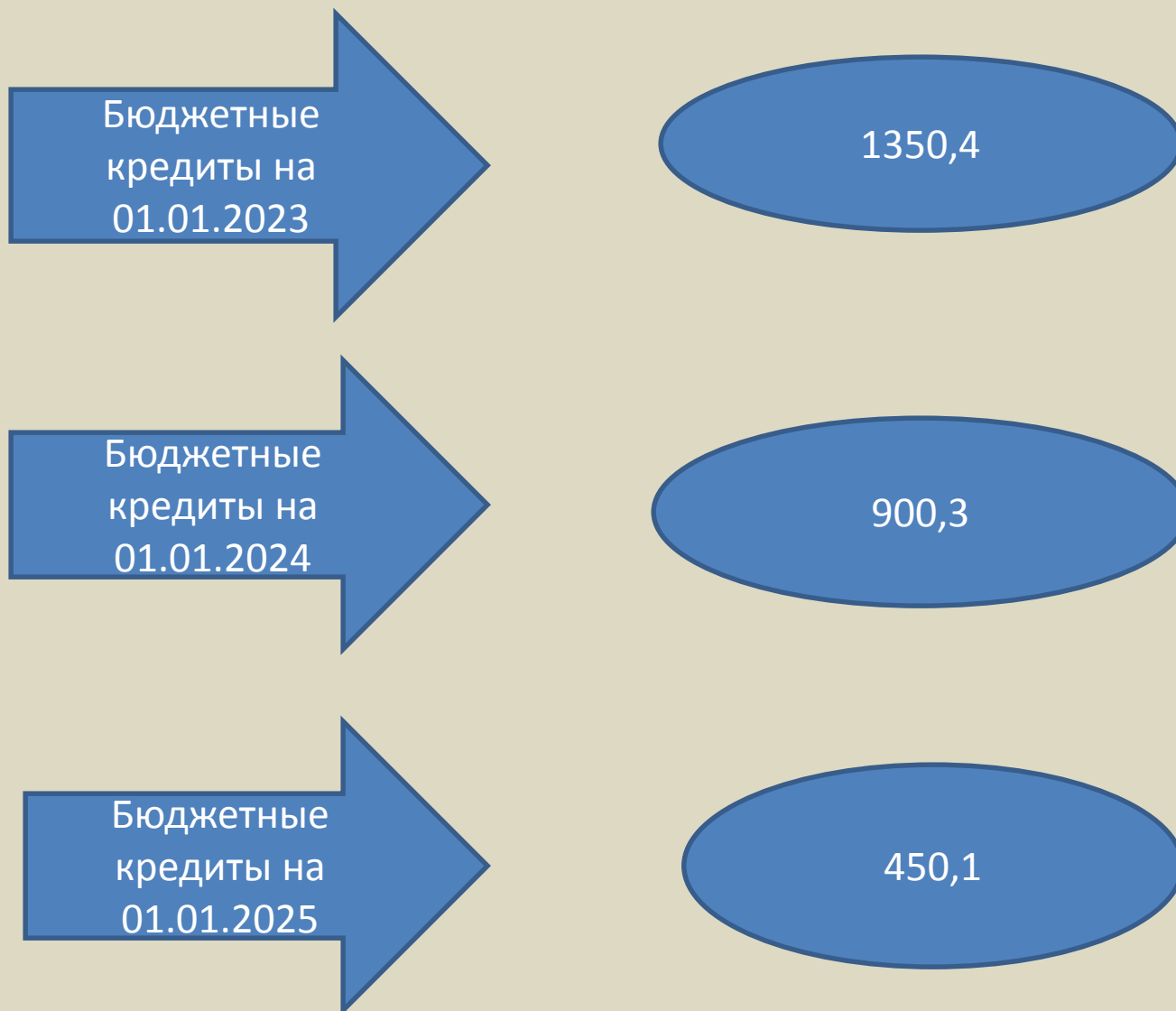
Расходы на реализацию муниципальных программ МО «Шовгеновский район»

Тыс.руб.

Наименование	2022 год (план)	2023 год	2024 год	2025 год
МП «Развитие образования»	336284,4	414013,8	362810,9	377476,3
МП «Развитие культуры и искусства»	91843,5	118099,3	101222,8	102923,2
МП «Развитие физической культуры и спорта и реализация молодежной политики в МО «Шовгеновский район»	0,0	0,0	0,0	0,0
МП «Социальная поддержка населения»	2258,0	2054,4	3014,4	3016,3
МП «Поддержка и развитие средств массовой информации»	9391,4	9586,7	9619,0	9566,0
МП «Устойчивое развитие сельских территорий»	405988,6	560873,6	0,0	
МП «Обеспечение жильем молодых семей»	7854,7	10647,8	0,0	0,0
МП «Обеспечение безопасности дорожного движения»	0,0	0,0	0,0	0,0
МЦП «Профилактика правонарушений и преступлений среди несовершеннолетних»	0,0	0,0	0,0	0,0
МП «По противодействию коррупции»	0,0	0,0	0,0	0,0
МП «Профилактика правонарушений»	0,0	0,0	0,0	0,0
МП «Противодействие злоупотреблению наркотическими средствами и их незаконному обороту»	0,0	0,0	0,0	0,0
МП «По противодействию терроризму и экстремистской деятельности»	0,0	0,0	0,0	0,0
МП «Формирование современной городской среды»	0,0	4040,5	6060,7	0,0
ИТОГО	853620,6	1119281,1	482727,8	492981,8

Муниципальный долг МО «Шовгеновский район»

тыс. руб.



ЧАСТО ЗАДАВАЕМЫЕ ВОПРОСЫ

<p>НА КАКОМ СРОКЕ УТВЕРЖДАЕТСЯ РАЙОННЫЙ БЮДЖЕТ?</p> 	<p>Районный бюджет МО «Шовгеновский район» утверждается на 3 года (очередной финансовый год и плановый период)</p>
<p>ГДЕ Я МОГУ УЗНАТЬ О ТЕКУЩЕМ ИСПОЛНЕНИИ БЮДЖЕТА?</p> 	<p>Информация о текущем исполнении бюджета муниципального района размещается на сайте finshov.ru</p>
<p>ЧТО ТАКОЕ ДЕФИЦИТ БЮДЖЕТА?</p> 	<p>Дефицит бюджета- превышение расходов бюджета над его доходами</p>
<p>КАКИЕ РАСХОДЫ СОСТАВЛЯЮТ БОЛЬШУЮ ЧАСТЬ РАСХОДОВ БЮДЖЕТА?</p> 	<p>Расходы направленные на социальную сферу, составляют большую часть расходов районного бюджета. К ним относятся расходы на образование, культуру, кинематографию, социальную политику, средства массовой информации (расходы на социальную сферу в 2022 году составят 74,0% в общей сумме расходов районного бюджета)</p>

ГЛОССАРИЙ

Безвозмездные поступления - поступающие, в бюджет денежные средства на безвозвратной и безвозмездной основе из федерального бюджета (межбюджетные трансферты в виде дотаций, субсидий, субвенций), а также перечисления от физических и юридических лиц

Бюджет - это план расходов и предполагаемых источников доходов для их финансирования. Это важнейший финансовый документ, в котором определяются те потребности, которые подлежат удовлетворению за счет денежных средств государственной казны.

Муниципальная программа – документ стратегического планирования, содержащий комплекс планируемых мероприятий, взаимоувязанных по задачам, срокам осуществления, исполнителям и ресурсам, и инструментов государственной политики, обеспечивающих в рамках реализации ключевых государственных функций достижение приоритетов и целей государственной политики.

Дефицит – превышение расходов бюджета над его доходами.

Дотации - межбюджетные трансферты, предоставляемые на безвозмездной и безвозвратной основе без установления направлений и (или) условий их использования.

Доходы – поступающие в бюджет средства.

Консолидированный бюджет муниципального района - бюджет субъекта Российской Федерации и свод бюджетов муниципальных образований, входящих в состав субъекта Российской Федерации (без учета межбюджетных трансфертов между этими бюджетами).

Межбюджетные трансферты - средства, предоставляемые одним бюджетом бюджетной системы Российской Федерации другому бюджету бюджетной системы Российской Федерации.

Налоговые доходы - доходы от предусмотренных законодательством Российской Федерации федеральных налогов и сборов, в том числе от налогов, предусмотренных специальными налоговыми режимами, и законодательством Республики Адыгея от региональных налогов.

Неналоговые доходы - платежи, которые включают в себя возмездные операции от прямого предоставления государством в пользование имущества и природных ресурсов, от различного вида услуг, а также платежи в виде штрафов или иных санкций за нарушение законодательства.

Профицит – превышение доходов бюджета над его расходами.

Расходы – выплачиваемые из бюджета средства.

Субсидии - межбюджетные трансферты, предоставляемые в целях софинансирования расходных обязательств, возникающих при выполнении полномочий органов государственной власти субъектов РФ по предметам ведения субъектов РФ и предметам совместного ведения РФ и субъектов РФ, и расходных обязательств по исполнению полномочий органов местного самоуправления по вопросам местного значения.

Субвенции - межбюджетные трансферты, предоставляемые бюджетам субъектов Российской Федерации в целях финансового обеспечения расходных обязательств субъектов РФ и (или) муниципальных образований, возникающих при выполнении полномочий РФ, переданных для осуществления органам государственной власти субъектов РФ и (или) органам местного самоуправления.

**Финансовое управление администрации
муниципального образования «Шовгеновский район»**

а. Хакуринохабль, ул. Шовгенова, 9, 385440

тел. 8(8772) 52-27-17

E-mail: finshov@rambler.ru

***График работы финансового управления: понедельник, вторник, среда,
четверг -с 9.00 до 18.00,
пятница -с 9.00 до 17.00. Перерыв -с 13.00 до 14.00.***

.